

СОГЛАСОВАНО

Руководитель Комитета по образованию  
Администрации муниципального  
образования «Город Майкоп»

\_\_\_\_\_ / Ю.А.Миллер  
(подпись) (расшифровка подписи)

« 17 » \_\_\_\_\_ 20 18 г.

М.П.




УТВЕРЖДАЮ

Руководитель учреждения

\_\_\_\_\_ / З.Н. Биштова  
(подпись) (расшифровка подписи)

« 17 » \_\_\_\_\_ 20 18 г.

М.П.



*до 30.04.18  
на ссн*

### Отчет

## о результатах деятельности муниципального образовательного учреждения и об использовании закрепленного за ним муниципального имущества за 2017 год

Наименование учреждения

МБОУ «Средняя школа №15 »

Адрес фактического местонахождения

385007, Республика Адыгея, г. Майкоп, ул. Курганная, д.1

ИНН / КПП

0105033324/010501001

Наименование органа, осуществляющего  
функции и полномочия учредителя

Администрация муниципального образования «Город Майкоп»

## 1. Общие сведения об учреждении

Перечень видов деятельности учреждения: образовательная

Перечень услуг (работ), которые оказываются потребителям за плату: -----

Категория потребителей услуг (работ), которые оказываются за плату: -----

№ п/п	Перечень разрешительных документов учреждения	№ документа	Дата выдачи	Срок действия
1	Устав	2654-р	20.12.2016	бессрочный
2	Лицензия	698	12.10.2011	бессрочный

Категория персонала	Количество штатных единиц		Фактическое количество работников		В том числе имеющих квалификационную		Средняя заработная плата за отчетный период
	на начало года	на конец года	на начало года	на конец года	на начало года	на конец года	
Административно-управленческий	5,75	5,5	3	3	1	1	29 822,20
Педагогический	70,53	70,92	44	48	34	35	24 817,95
Учебно-вспомогательный	4,75	4,75	4	4			9 010,75
Младший обслуживающий	22,25	24,5	18	17			10 954,00
<b>Итого</b>	<b>103,28</b>	<b>105,67</b>	<b>69</b>	<b>72</b>	<b>35</b>	<b>36</b>	<b>21 234,32</b>

В случае изменения количества штатных единиц учреждения на конец отчетного периода в примечании указываются причины, приведшие к их изменению.

Дополнительная информация: Проведена работа по оптимизации численности

## 2. Результат деятельности учреждения

Показатель	Единица измерения	Значение
Изменение (увеличение, уменьшение) балансовой (остаточной) стоимости нефинансовых активов относительно предыдущего отчетного года	%	1,37
Общая сумма выставленных требований в возмещение ущерба по недостаткам и хищениям материальных ценностей, денежных средств, а также от порчи материальных ценностей	Рублей	0,00
Изменения (увеличение, уменьшение) дебиторской задолженности учреждения относительно предыдущего отчетного года	%	0,00

в том числе в разрезе поступлений, предусмотренных Планом финансово- хозяйственной деятельности учреждения		0,01
<i>дебиторская задолженность по доходам</i>	%	-99,99
<i>дебиторская задолженность по расходам</i>	%	100,00
Изменения (увеличение, уменьшение) кредиторской задолженности учреждения относительно предыдущего отчетного года	%	-30,97
в том числе в разрезе выплат, предусмотренных Планом финансово-хозяйственной деятельности учреждения	%	
<i>по начислениям на выплаты по оплате труда</i>	%	0,00
<i>по оплате услуг связи</i>	%	-13,05
<i>по оплате коммунальных услуг</i>	%	-2,17
<i>по оплате прочих услуг</i>	%	-15,75
<i>по платежам в бюджет</i>	%	0,00
Суммы доходов, полученных учреждением от оказания платных услуг (выполнения работ)	Рублей	<b>72 817,27</b>
в том числе по видам деятельности:		
Доходы от собственности	Рублей	
Доходы от оказания платных услуг	Рублей	72 351,77
Уменьшение стоимости материальных запасов	Рублей	465,50
Цены (тарифы) на платные услуги (работы), оказываемые потребителям (в динамике в течение отчетного периода)	Рублей	0,00
в том числе по видам деятельности:		
Общее количество потребителей, воспользовавшихся услугами (работами) учреждения	Потребителей	0,00
в том числе платными услугами		
Количество жалоб потребителей	Жалоб	0,00
<b>Сумма кассовых и плановых поступлений (с учетом возвратов)*</b>	<b>Рублей</b>	<b>27 479 054,96</b>
в том числе в разрезе поступлений, предусмотренных Планом финансово-хозяйственной деятельности учреждения:		
<i>Субсидии на выполнение муниципального задания</i>	Рублей	25 156 217,70
<i>Целевая субсидия</i>	Рублей	2 250 019,99
<i>Приносящая доход деятельность</i>	Рублей	72 817,27
<b>Суммы кассовых и плановых выплат(с учетом восстановленных кассовых выплат)*</b>		<b>27 419 270,15</b>
в том числе в разрезе выплат, предусмотренных Планом финансово-хозяйственной деятельности учреждения:		
<i>Заработная плата 211</i>	Рублей	17 837 057,54

Прочие выплаты 212	Рублей	2 717,79
Начисления на выплаты по оплате труда 213	Рублей	5 374 614,48
Услуги связи 221	Рублей	70 049,37
Транспортные услуги 222	Рублей	
Коммунальные услуги 223	Рублей	1 209 961,58
Работы, услуги по содержанию имущества 225	Рублей	210 456,58
Прочие работы, услуги 226	Рублей	2 068 302,90
Прочие расходы 290	Рублей	228 007,94
Увеличение стоимости основных средств 310	Рублей	350 304,95
Увеличение стоимости материальных запасов 340	Рублей	67 797,02
Сумма доведенных учреждению лимитов бюджетных обязательств	Рублей	
Сумма кассового исполнения бюджетной сметы учреждения	Рублей	
в том числе в % от ссумы доведенных учреждению лимитов бюджетных обязательств		

В примечании указываются причины образования просроченной кредиторской задолженности, а также дебиторской задолженности, нереальной к взысканию

Дополнительная информация: \_\_\_\_\_

### 3. Об использовании имущества, закрепленного за учреждением

Показатель	Значение	
	на начало года	на конец года
Общая балансовая (остаточная) стоимость недвижимого имущества, находящегося у учреждения на праве оперативного управления	9 599 921,92 396 666,60	9 599 921,92 382 666,56
Общая балансовая (остаточная) стоимость недвижимого имущества, находящегося у учреждения на праве оперативного управления, и переданного в аренду	0,00	0,00
Общая балансовая (остаточная) стоимость недвижимого имущества, находящегося у учреждения на праве оперативного управления, и переданного в безвозмездное пользование	0,00	0,00
Общая балансовая (остаточная) стоимость движимого имущества, находящегося у учреждения на праве оперативного управления	9 815 692,85 1 925 109,01	10 081 708,24 1 474 687,43
Общая балансовая (остаточная) стоимость движимого имущества, находящегося у учреждения на праве оперативного управления, и переданного в аренду	0,00	0,00
Общая балансовая (остаточная) стоимость движимого имущества, находящегося у учреждения на праве оперативного управления, и переданного в безвозмездное пользование	0,00	0,00
Общая площадь объектов недвижимого имущества, находящегося у учреждения на праве оперативного управления	3 736,20	3 736,20


Общая площадь объектов недвижимого имущества, находящегося у учреждения на праве оперативного управления, и переданного в аренду	0,00	0,00
Общая площадь объектов недвижимого имущества, находящегося у учреждения на праве оперативного управления, и переданного в безвозмездное пользование	0,00	0,00
Количество недвижимого имущества, находящегося у учреждения на праве оперативного управления	6	6
Объем средств, полученных в отчетном году от распоряжения в установленном порядке имуществом, находящимся у учреждения на праве оперативного управления	0,00	0,00
Общая балансовая (остаточная) стоимость недвижимого имущества, приобретенного учреждением в отчетном году за счет средств, выделенных учреждению на указанные цели*	0,00	0,00
Общая балансовая (остаточная) стоимость недвижимого имущества, приобретенного учреждением в отчетном году за счет доходов, полученных от платных услуг и иной приносящей доход деятельности*	0,00	0,00
Общая балансовая (остаточная) стоимость особо ценного движимого имущества, находящегося у учреждения на праве оперативного управления*	3 376 005,92 1 660 358,65	3 376 005,92 1 241 574,73

\* дополнительно указываются для бюджетных учреждений.


Дополнительная информация: \_\_\_\_\_

Номер страницы	5
Всего страниц	5

Главный бухгалтер

 / Ипатова Е.В.  
(подпись) (расшифровка подписи)

Ответственный исполнитель

экономист  / Ибрагимова Н.А.  
(должность) (подпись) (расшифровка подписи)

« 17 » 04 2018 г.